



Falz für Falz zum Flatterstar

So geht 's:

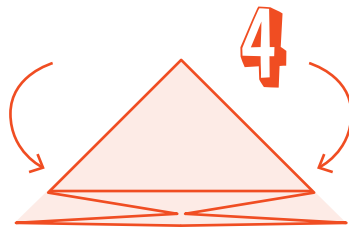


1
Quadrat ausschneiden.

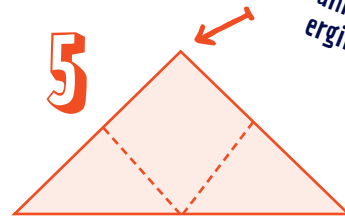
2
Zu beiden Seiten & Ecken falten, so dass sich ein Faltmuster ähnlich diesem Stern ergibt. *



3
Zur Hälfte falten.

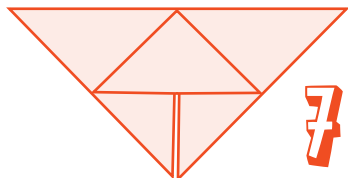


4
Durch einfalten von zwei Außenecken zu einem Dreieck falten.

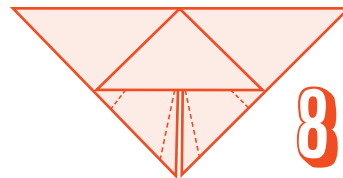


5
Die unteren Ecken nach oben falten.

6
In beide Richtungen WENDEN!



7
Geschlossenes Dreieck nach oben falten.



8
Die roten Linien einfalten.

9
WENDEN & mittig ausfalten.